


कक्षा : २

उमेर : ६ वर्ष

क्रियाकलापको कोड : MG2\_026

निर्देशन : तल दिइएको भाँडाहरुको चित्र हेर्नुहोस् र कुन भाँडाको क्षमता बढी छ, गोलाकार लगाउनुहोस् ।  
जुन भाँडामा बढी पानी अथवा तरल पदार्थ अटाउँछ, त्यो भाँडाको क्षमता बढी हुन्छ ।  
क्रियाकलापको नाम : क्षमता तुलना गरौं ।



सिकाइ उपलब्धि : विभिन्न भाँडाहरुको क्षमताको अनुमान र अप्रामाणिक नापोद्वारा पुष्टि गर्न सक्ने छन् ।

©Sarthak Shiksha

All Rights Reserved

Commercial Use Restricted


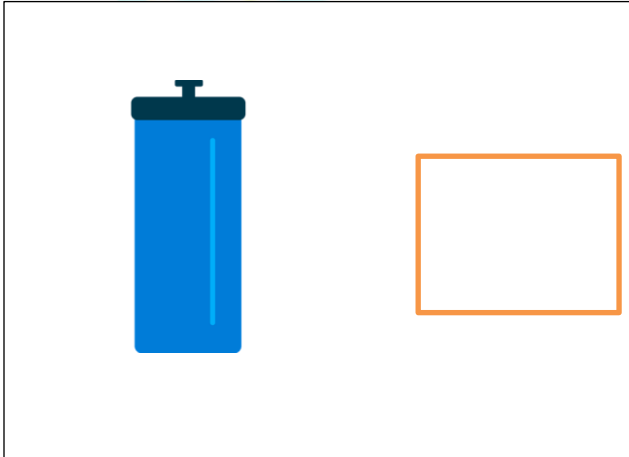
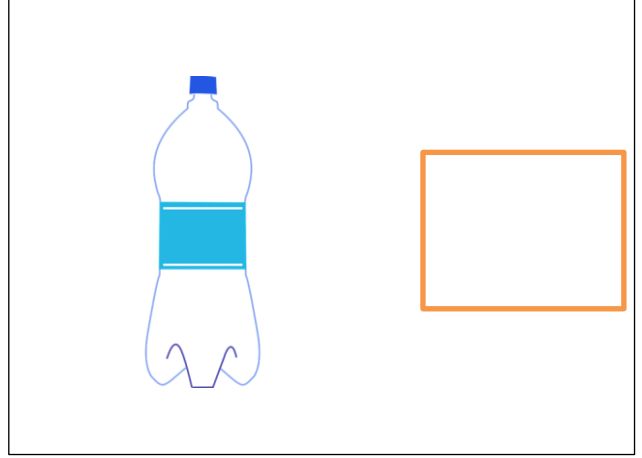
कक्षा : २

उमेर : ६ वर्ष

क्रियाकलापको कोड : MG2\_027

निर्देशन : तल दिइएको भाँडाहरुको चित्र हेर्नुहोस् र आफ्नो घरमा त्यस्तै भाँडाहरु खोज्नुहोस् । साथै एउटा कप पनि खोज्नुहोस् र ति भाँडाहरुमा पानी खनाएर दिइएको खालि बाकसमा कति कप पानीको क्षमता छ लेख्नुहोस् । घरमा भाँडा नभएको खण्डमा अनुमान गरेर लेख्नुहोस् ।

क्रियाकलापको नाम : क्षमता तुलना गरौं ।



सिकाइ उपलब्धि : विभिन्न भाँडाहरुको क्षमताको अनुमान र अप्रामाणिक नापोद्वारा पुष्टि गर्न सक्ने छन् ।

©Sarthak Shiksha

All Rights Reserved

Commercial Use Restricted

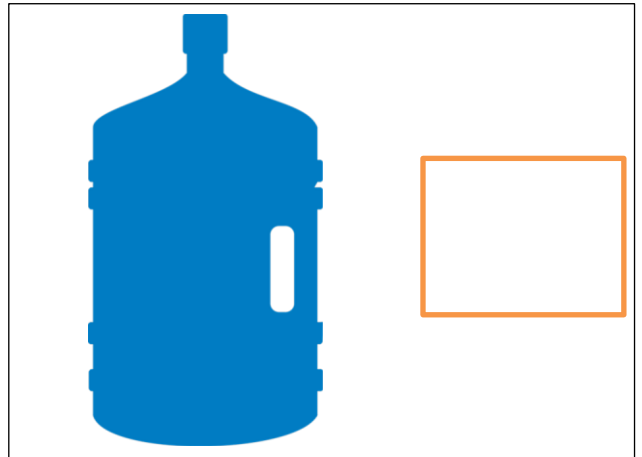
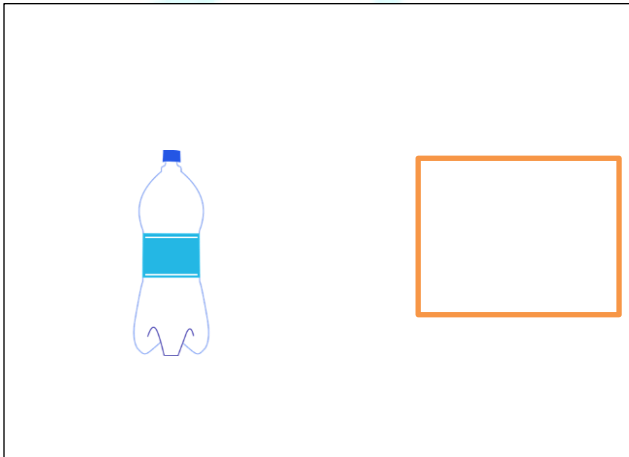

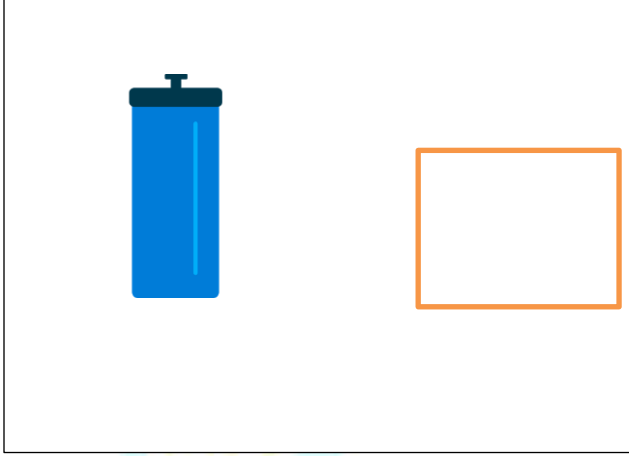
कक्षा : २

उमेर : ६ वर्ष

क्रियाकलापको कोड : MG2\_028

निर्देशन : तल दिइएको भाँडाहरुको चित्र हेर्नुहोस् र आफ्नो घरमा त्यस्तै भाँडाहरु खोज्नुहोस् । साथै एक लिटरको पानी पिउँने बोटल खोज्नुहोस् र ति भाँडाहरुमा पानी खनाएर दिइएको खालि बाकसमा कति लिटर पानीको क्षमता छ लेख्नुहोस् । घरमा भाँडा नभएको खण्डमा अनुमान गरेर लेख्नुहोस् ।

क्रियाकलापको नाम : क्षमता तुलाना गरौं ।



सिकाइ उपलब्धि : विभिन्न भाँडाहरुको क्षमताको अनुमान र अप्रामाणिक नापोद्वारा पुष्टि गर्न सक्ने छन् ।

©Sarthak Shiksha

All Rights Reserved

Commercial Use Restricted